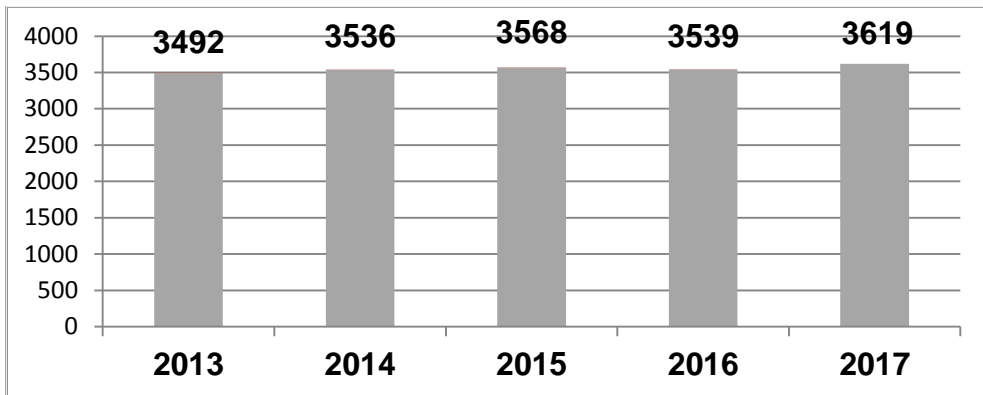


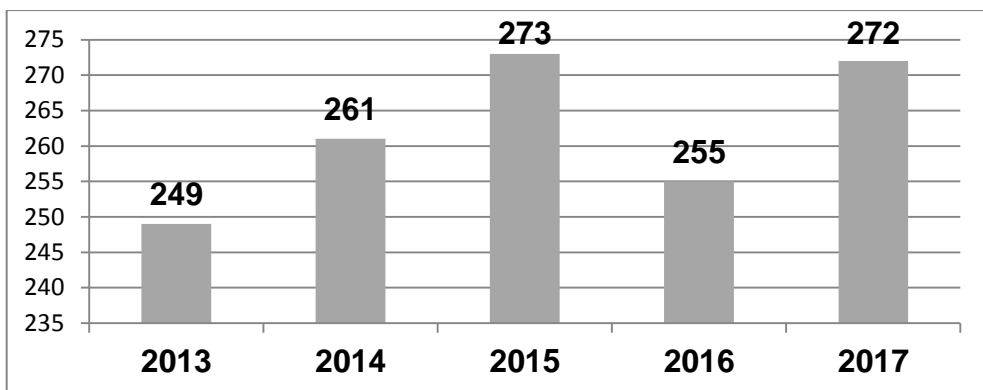
Pferdeleistungsschauen bundesweit

(Reiten und Fahren)



Auf Bundesebene ist die Zahl der PLS um 2,3 Prozent gestiegen; im Vorjahr verzeichneten wir eine Abnahme von 0,8 Prozent.

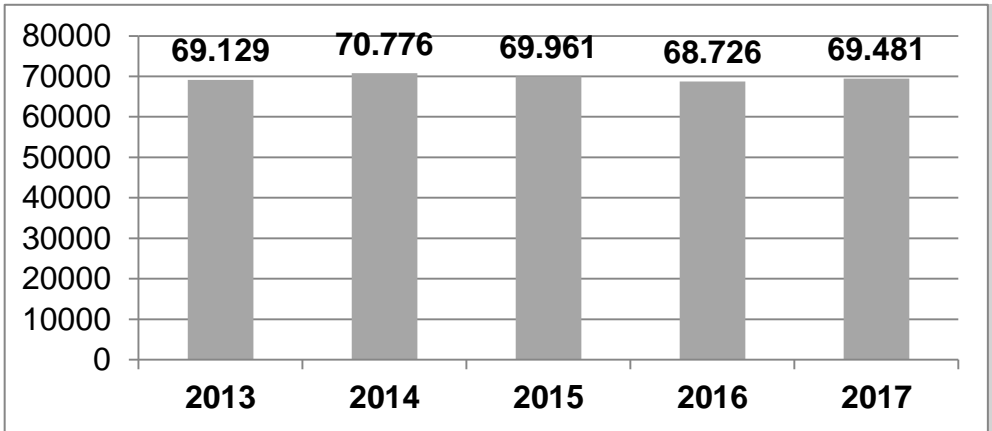
Pferdeleistungsschauen in Hessen



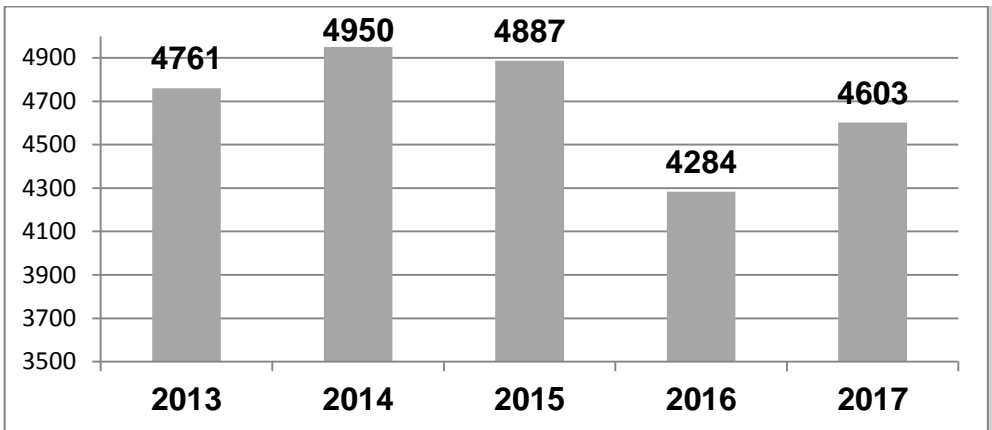
In Hessen ist die Zahl der PLS im Berichtsjahr um 6,7 Prozent gestiegen, das sind 17 PLS mehr als im Vorjahr. Somit ist das Niveau von 2015 wieder erreicht. Im Jahr 2016 kam es durch Herpesfälle zu Turnierabsagen.

Leistungsprüfungen bundesweit

Auf Bundesebene ist die Zahl der LP um 1,1 Prozent gestiegen; es wurden 755 Leistungsprüfungen mehr durchgeführt.

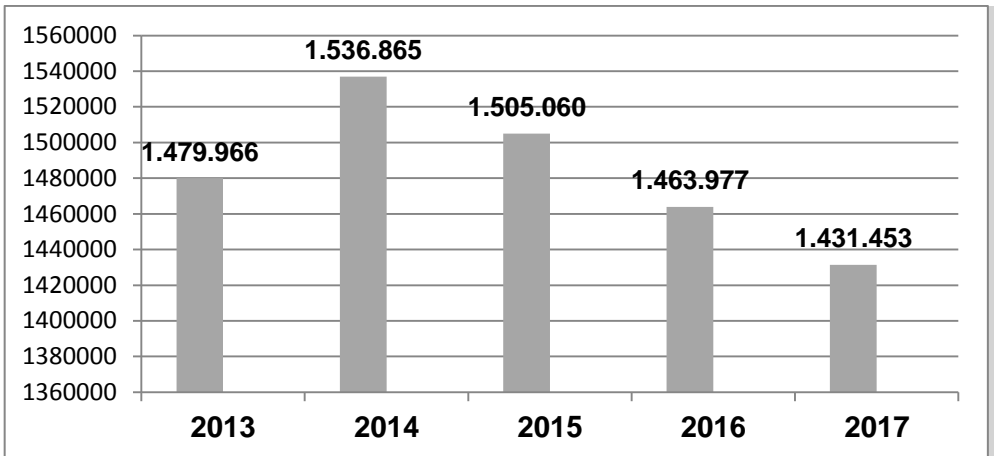


Leistungsprüfungen in Hessen



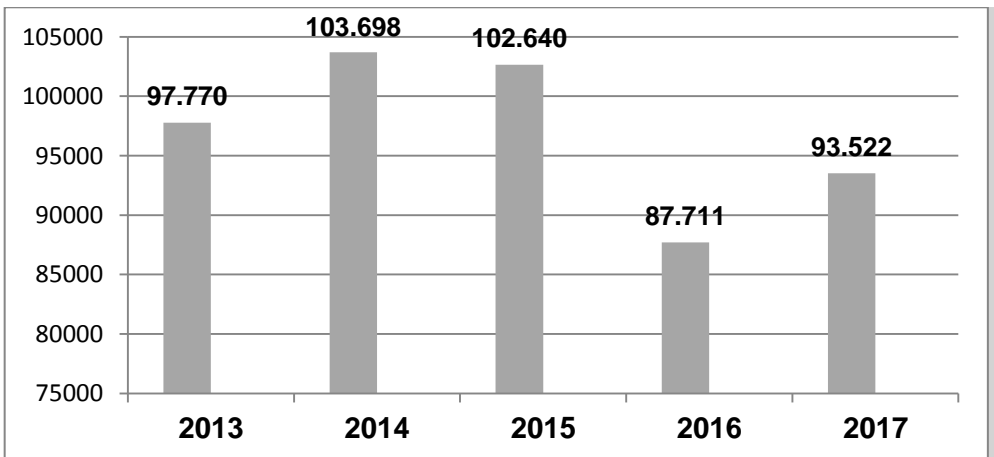
In Hessen ist die Zahl der LP um 7,45 Prozent gestiegen, es wurden 319 Leistungsprüfungen mehr durchgeführt. Allerdings konnte das Niveau von 2015 nicht erreicht werden.

Starts bundesweit



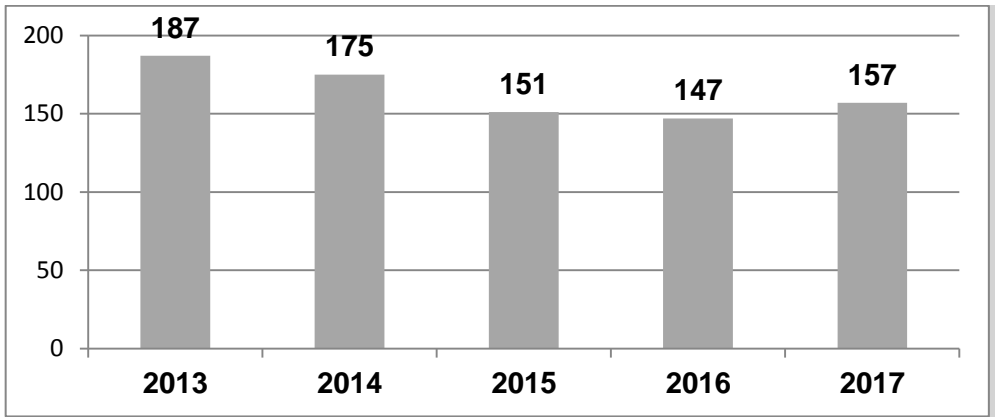
Auf Bundesebene ist die Zahl der Starts um 2,2 Prozent gesunken
(37,7 Prozent der Starter wurden platziert).

Starts in Hessen



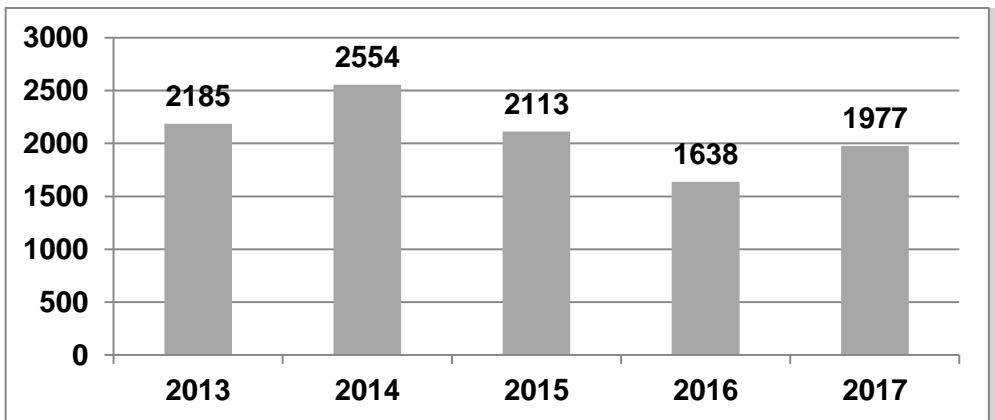
Auf Landesebene verzeichnen wir eine Zunahme von 6,6 Prozent;
das bedeutet 5.811 mehr Starts als im Vorjahr.

Breitensportliche Veranstaltungen in Hessen



In Hessen wurden 157 breitensportliche Veranstaltungen mit ausschließlich WBO-WB durchgeführt. Das sind 6,8 Prozent mehr als im Vorjahr. Im Jahre 2016 waren dies 147.

Wettbewerbe in Hessen



Die Anzahl der Wettbewerbe bei reinen WBO-Veranstaltungen hat sich im Berichtsjahr um 20,7 Prozent von 1638 auf 1977 erhöht.

Geldpreise in Leistungsprüfungen

Landeskommission	Geldpreis		davon ausgezahlt	ausgezahlt in %	
Baden-Württemberg	4.067.391		3.732.416	91,76%	
Bayern	2.987.251		2.559.895	85,69%	
Berlin-Brandenburg	1.604.197		1.481.750	92,37%	
Bremen	91.330		77.957	85,36%	
Hamburg	1.220.738		1.174.539	96,22%	
Hannover	2.794.264		2.425.383	86,80%	
Hessen	2.265.031		2.062.975	91,08%	
Mecklenburg-Vorpommern	972.087		875.824	90,10%	
Rheinland	4.471.790		4.175.674	93,38%	
Rheinland-Pfalz	858.178		749.513	87,34%	
Saarland	233.588		206.698	88,49%	
Sachsen	1.058.975		980.195	92,56%	
Sachsen-Anhalt	558.038		478.529	85,75%	
Schleswig-Holstein	1.471.814		1.115.139	75,77%	
Thüringen	266.062		211.270	79,41%	
Weser-Ems	2.393.984		2.103.979	87,89%	
Westfalen	5.134.955		4.554.973	88,71%	
Gesamt 2017	32.449.673,00 €		28.966.709,00 €	89,27%	
Veränderung in % 16/17	1,42%		1,81%		
Gesamt 2016	31.996.514,00 €		28.452.787,00 €	88,92%	
Veränderung in % 15/16	-5,41%		-5,75%		
alle LP inkl. Kl. E					
		Veränd.			
	Geldpreis	in %	davon ausgezahlt	ausgezahlt in %	
	2016	31.996.514,00 €	-5,41%	28.452.787,00 €	88,92%
	2015	33.824.781,00 €	5,00%	30.187.735,00 €	89,25%
	2014	32.214.317,00 €	1,50%	28.484.731,00 €	88,42%
	2013	31.738.035,00 €	1,95%	28.265.085,00 €	89,06%
	2012	31.129.772,00 €	0,47%	27.771.435,00 €	89,21%
	2011	30.984.265,00 €	4,13%	27.753.889,00 €	89,57%
	2010	29.754.150,00 €	-1,95%	26.586.005,00 €	89,35%
	2009	30.347.352,00 €	1,62%	27.325.959,00 €	90,04%
	2008	29.864.406,00 €		27.340.287,00 €	91,55%

Größe der Veranstaltungen nach Geldpreisen bundesweit

Geldpreise	2013	2014	2015	2016	2017
bis € 2.500,00	1.151	1.056	1.121	1.131	1.177
	-4,95%	-8,25%	6,16%	0,89%	4,07%
von € 2.501,00	948	1.063	1.038	1.008	1.025
bis € 5.000,00	-5,48%	12,13%	-2,35%	-2,89%	1,69%
von € 5.001,00	816	816	806	819	803
bis € 10.000,00	2,90%	0,00%	-1,23%	1,61%	-1,95%
von € 10.001,00	426	453	449	435	455
bis € 25.000,00	-6,37%	6,34%	-0,88%	-3,12%	4,60%
von € 25.001,00	93	89	89	88	101
bis € 50.000,00	8,14%	-4,30%	0,00%	-1,12%	14,77%
über € 50.000,00	58	59	65	58	58
	-4,92%	1,72%	10,17%	-10,77%	0,00%
Gesamt	3.492	3.536	3.568	3.539	3.619
	-3,24%	1,26%	0,90%	-0,81%	2,27%
Aufstufung Veranstaltungen von € 10.0001,00 bis € 25.000,00					
	2013	2014	2015	2016	2017
von € 10.001,00	262	286	283	269	287
bis € 15.000,00	-9,34%	9,16%	-1,05%	-4,95%	6,69%
von € 15.001,00	116	102	101	110	125
bis € 20.000,00	6,42%	-12,07%	-0,98%	8,91%	13,64%
von € 20.001,00	48	65	65	56	43
bis € 25.000,00	-15,79%	35,42%	0,00%	-13,85%	-23,21%

Prüfungen/Geldpreise - aufgegliedert nach Landeskommissionen und Disziplinen

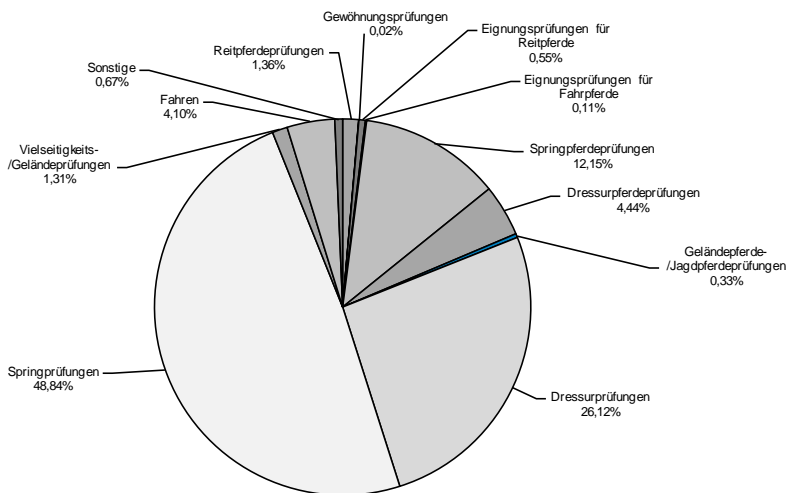
Landeskommission	Gewöhnung	Reitpferde	Eignung für Reitpferde	Springpferde	Dressurpferde	Gelände-/Jagdpferde	Dressur	Springen	Vielseitigkeit/Gelände	Fahren	Eignung für Fahrpferde	Sonstige
Baden-Württemberg	0	55	16	866	272	26	1.675	4.143	77	290	3	28
	0	9.192	1.947	173.399	42.207	4.600	676.092	2.991.682	39.917	122.609	251	5.495
Bayern	1	79	36	976	352	20	1.996	3.844	129	166	4	20
	72	9.993	3.832	147.425	49.684	2.920	778.172	1.900.845	60.045	31.537	406	2.320
Berlin-Brandenburg	0	27	15	278	94	12	522	1.083	29	176	3	16
	0	3.046	1.679	47.430	12.768	1.816	150.057	1.343.082	15.573	26.234	272	2.260
Bremen	0	1	0	25	10	0	76	84	0	17	2	1
	0	91	0	4.818	1.477	0	21.554	60.663	0	2.405	214	108
Hamburg	0	2	1	107	28	0	184	444	0	0	0	0
	0	272	0	22.296	3.531	0	118.850	1.075.789	0	0	0	0
Hannover	4	154	62	841	350	19	2.029	3.500	131	194	3	44
	380	23.481	8.667	186.507	57.313	3.861	585.552	1.702.792	191.290	26.884	91	7.446
Hessen	0	35	29	450	209	7	1.310	2.280	47	189	8	39
	0	3.827	3.567	77.608	29.844	706	567.919	1.456.221	77.250	42.642	975	4.472
Mecklenburg-Vorpommern	3	17	13	203	64	0	415	852	60	171	3	10
	92	1.547	1.616	35.063	7.301	3.407	141.589	737.156	13.652	29.276	54	1.334
Rheinland	0	63	28	765	289	17	1.967	3.138	94	100	2	46
	0	8.233	2.906	128.463	45.037	3.219	824.178	3.147.317	186.105	120.971	240	5.121
Rheinland-Pfalz	0	31	20	258	94	3	702	1.426	25	98	1	13
	0	3.131	2.249	49.690	13.479	197	202.601	558.131	5.466	21.472	30	1.732
Saarland	0	9	4	74	29	0	185	431	11	0	0	3
	0	880	471	14.219	3.838	273	52.513	157.941	2.971	0	0	482
Sachsen	2	61	22	207	88	13	400	904	23	85	18	11
	165	5.441	2.215	34.636	10.444	1.498	87.036	854.190	6.379	46.591	7.627	2.753
Sachsen-Anhalt	0	31	1	250	92	0	372	986	13	231	4	6
	0	2.938	91	44.167	9.956	518	86.057	369.862	3.883	39.720	273	603
Schleswig-Holstein	0	57	31	659	166	28	1.134	2.060	79	218	6	27
	0	7.030	4.397	140.179	24.004	4.870	394.057	821.730	29.568	42.658	572	2.749
Thüringen	2	21	8	152	71	1	225	618	26	70	4	12
	197	1.639	696	24.029	7.448	1.377	42.342	168.677	6.661	11.562	396	1.038
Weser-Ems	0	83	29	819	290	2	1.627	2.414	44	307	2	23
	0	11.970	3.692	179.141	41.871	2.002	617.399	1.465.456	18.224	51.189	54	2.986
Westfalen	1	222	68	1.512	585	28	3.332	5.728	120	537	12	165
	106	37.447	8.702	327.566	109.526	12.412	1.069.142	3.373.549	46.886	117.997	5.428	26.194
Gesamtprüfungen 2017	13	948	383	8.442	3.083	230	18.151	33.935	908	2.849	75	464
Gesamtgeldpreise 2017	1.012	130.158	46.727	1.636.636	469.728	43.676	6.415.110	22.185.083	703.820	733.747	16.883	67.093
Gesamtprüfungen 2016	11	963	393	8.297	3.198	208	17.991	33.681	901	2.652	56	375
Gesamtgeldpreise 2016	959	140.257	50.477	1.762.686	510.262	40.762	6.624.241	21.337.928	656.233	753.318	14.940	104.451
Veränderung in %	18,18	-1,56	-2,54	1,75	-3,60	10,58	0,89	0,75	0,78	7,43	33,93	23,73
	5,63	-7,20	-7,43	-7,15	-7,94	7,15	-3,16	3,97	7,25	-2,60	13,01	-35,77

Entwicklung in den einzelnen Prüfungsarten - Allgemeine Entwicklung

Prüfungsart	2015			2016			2017					
	Prüf./ Abt.	Starts	Geldpreise in €	Prüf./ Abt.	Starts	Geldpreise in €	Prüf./ Abt.	Starts	Geldpreise in €	Veränd. in %	Veränd. in %	Veränd. in %
Reitferdeprüfungen	985	11.731	146.274	963	11.228	140.257	948	10.031	130.158	-10,66%	-10,66%	-7,20%
Gewöhnungsprüfungen	14	112	1.384	11	70	959	13	70	1.012	18,18%	0,00%	5,53%
Eignungsprüfungen für Reiter/Reiterde	460	6.925	61.431	393	5.507	50.477	383	5.049	46.727	-2,54%	-8,32%	-7,43%
Eignungsprüfungen für Fahrlerde	61	448	13.809	56	417	14.940	75	437	16.883	33,93%	4,80%	13,01%
Springferdeprüfungen	8.499	180.267	1.848.223	8.297	170.849	1.762.686	8.442	158.681	1.636.636	1,75%	-7,12%	-7,15%
Dressurpferdeprüfungen	3.184	49.365	550.493	3.198	45.711	510.262	3.083	42.249	469.728	-3,60%	-7,57%	-7,94%
Geländepferde-/Jagd- pferdeprüfungen	222	4.224	44.186	208	3.776	40.762	230	3.993	43.676	10,58%	5,75%	7,15%
Dressurprüfungen	18.094	355.785	6.804.453	17.991	354.133	6.624.241	18.151	352.860	6.415.110	0,89%	-0,36%	-3,16%
Springprüfungen	34.240	836.849	22.779.606	33.681	815.465	21.337.928	33.935	802.041	22.185.083	0,75%	-1,65%	3,97%
Vielseitigkeits-/ Geländepfungen	987	23.251	683.969	901	21.320	656.233	908	20.633	703.820	0,78%	-3,22%	7,25%
Fahren	2.838	31.374	782.533	2.652	30.537	753.318	2.849	29.206	733.747	7,43%	-4,36%	-2,60%
Sonstige	377	4.729	108.420	375	4.964	104.451	464	6.203	67.093	23,73%	24,96%	-35,77%
Gesamt	69.961	1.505.060	33.824.781	68.726	1.463.977	31.996.514	69.481	1.431.453	32.449.673			

Anteile Prüfungen in Prozent - bundesweit

Prüfungsart	2013	2014	2015	2016	2017
Reitpferdeprüfungen	1,58%	1,49%	1,41%	1,40%	1,36%
Gewöhnungsprüfungen	0,03%	0,02%	0,02%	0,02%	0,02%
Eignungsprüfungen für Reitpferde	0,74%	0,75%	0,66%	0,57%	0,55%
Eignungsprüfungen für Fahrpferde	0,07%	0,07%	0,09%	0,08%	0,11%
Springpferdeprüfungen	12,17%	12,42%	12,15%	12,07%	12,15%
Dressurpferdeprüfungen	4,52%	4,50%	4,55%	4,65%	4,44%
Geländepferde-/Jagdpferdeprüfungen	0,29%	0,31%	0,32%	0,30%	0,33%
Dressur-/Dressurreiterprüfungen	25,48%	25,48%	25,86%	26,18%	26,12%
Springprüfungen	48,96%	48,99%	48,94%	49,01%	48,84%
Vielseitigkeits-/Geländeprüfungen	1,38%	1,41%	1,41%	1,31%	1,31%
Fahrprüfungen	4,25%	4,08%	4,06%	3,86%	4,10%
Sonstige	0,53%	0,49%	0,54%	0,54%	0,67%



Abzeichen in Hessen

Im Berichtsjahr wurden im Bereich der Landeskommission Hessen 7071 Abzeichen erworben. Damit hat die Zahl der erfolgreich abgelegten Abzeichen um 5,7 Prozent (ein Minus von 429 Abzeichen) abgenommen.

Abzeichen	2015	2016	2017
Reitabzeichen Gold	2	4	12
Reitabzeichen 1	1	1	1
Reitabzeichen 1 Dressur	1	1	0
Reitabzeichen 2	9	6	4
Reitabzeichen 2 Dressur	4	5	6
Reitabzeichen 3	25	26	21
Reitabzeichen 3 Dressur	12	10	8
Reitabzeichen 3 Springen	3	1	2
Reitabzeichen 4	388	370	300
Reitabzeichen 4 Dressur	30	35	27
Reitabzeichen 4 Springen	3	5	4
Reitabzeichen 5	680	582	749
Reitabzeichen 5 Dressur	11	10	2
Reitabzeichen 5 Gelände	9	2	0
Reitabzeichen 6	170	178	153
Reitabzeichen 7	319	386	324
Reitabzeichen 8	514	532	529
Reitabzeichen 9	1159	1216	1017
Reitabzeichen 10	1136	1164	1063
Fahrabzeichen in Gold	0	0	0
Fahrabzeichen 2	8	2	2
Fahrabzeichen 3	3	0	10
Fahrabzeichen 4 1Sp.	18	17	13
Fahrabzeichen 4 2Sp.	3	5	5
Fahrabzeichen 5	140	157	181
Fahrabzeichen 7	7	1	10
Fahrabzeichen 10	3	4	2
Kutschenführerschein	0	0	24

	2015	2016	2017
Voltigierabzeichen 2	1	4	3
Voltigierabzeichen 3	30	21	13
Voltigierabzeichen 4	44	47	31
Voltigierabzeichen 7	33	38	51
Voltigierabzeichen 9	94	74	81
Voltigierabzeichen 10	152	76	136
Longierabzeichen 2	1	3	4
Longierabzeichen 4	33	30	23
Longierabzeichen 5	300	340	269
Basispass	1696	1776	1647
Bodenarbeit	108	90	81
FN-Sportabzeichen	0	0	20
Reitpass	160	133	144
Reitpass Springen	122	109	82
Jagdreiterabz. Stufe 1	3	6	3
Jagdreiterab. Stufe 2	0	0	2
Wanderreitabz. Stufe 1	6	7	2
Wanderreitabz. Stufe 2	4	7	3
Wanderfahrabz. Stufe 1	3	8	4
Wanderfahrabz. Stufe 2	4	10	3
Gesamt	7452	7500	7071

Turnierfachleute in Hessen

	Ehren-richter	Richter	Prüfer Breitensport	Richter-anwärter
2010	15	178	46	15
2011	15	172	48	18
2012	16	177	42	19
2013	16	176	41	22
2014	15	182	34	16
2015	17	178	34	14
2016	20	177	37	16
2017	19	176	38	21

Nach wie vor ist die Anzahl der zur Verfügung stehenden Richter unzureichend, sodass es in der Freilandsaison auf einigen Veranstaltungen zu Engpässen kommt. Ständig steigende Anforderungen bei der Richterprüfung und auf den Turnieren erfordern aber strenge Selektionskriterien.

Die Grundrichterprüfung haben 3 Personen erfolgreich absolviert.

Prüfer Breitensport sind autorisiert, ausgewählte breitensportliche Wettbewerbe zu bewerten und können bei der Abnahme von Geländeabzeichenprüfungen mitwirken.

Die Richter-Breitensportqualifikation hat im Berichtsjahr einer erworben. Dieser Personenkreis ist berechtigt, sämtliche Wettbewerbe der WBO zu richten.

	Ehren-parcourschef	Parcourschefs	Parcours-chefanwärter
2010	5	67	3
2011	4	67	4
2012	4	68	5
2013	5	68	4
2014	6	63	5
2015	6	62	4
2016	7	59	5
2017	6	58	3

Im Berichtsjahr haben keine Parcourschefanwärter Springen ihre Grundprüfung abgelegt. Anders als bei den Richtern, ist die Zahl der Parcourschefs ausreichend, so dass es hier zu keinen Engpässen kommt.

FN gekennzeichnete Meldestellen

Seit dem Jahr 2004 gibt es die FN gekennzeichneten Meldestellen gem. APO. Bundesweit sind insgesamt 33 Meldestellen gekennzeichnet; davon 12 in Hessen.

Baden-Württemberg	2
Bayern	3
Berlin-Brandenburg	3
Hannover	3
Hessen	12
Mecklenburg-Vorpommern	3
Rheinland	0
Rheinland-Pfalz	1
Sachsen-Anhalt	1
Schleswig-Holstein	3
Thüringen	0
Westfalen	2
Weser-Ems	0
Gesamt	33

FN-gekennzeichnete Meldestellen in Hessen

Stephan Beyer, Wiesbaden
Corinna Ertl, Ronneburg
Anja Geißler, Babenhausen
Ursula Höhnle, Biblis
Evi Keil, Lützelbach
Simone Keller-Döppner, Wartenberg
Marc Kemmerer, Hanau
Christel Paulin, Bensheim
Michaela Paulin, Bensheim
Andrea Piepenstock, Gernsheim
Susanne Weidtmann, Panrod
Anja Weiß, Wartenberg

Fortbildungen/Seminare

14.02.	TORIS/NEON-Fortbildung in Mücke	Anja Weiß Stephan Beyer
15.02.	TORIS/NEON-Fortbildung in Mücke	Anja Weiß Stephan Beyer
22.02.	TORIS/NEON-Fortbildung Frankfurt	Anja Weiß Stephan Beyer
29.04.	TORIS/NEON-Einsteiger-Seminar in Mücke	Anja Weiß
09.10.	Richterseminar – LPO/WBO In Kassel	Robert Kuypers Anja Weiß
16.10.	Richterseminar – LPO/WBO in Lich	Robert Kuypers Anja Weiß
17.10.	Richterseminar - LPO/WBO in Lich	Robert Kuypers Anja Weiß
19.10.	Richterseminar - LPO/WBO in Neu-Isenburg	Robert Kuypers Anja Weiß
27./29.10.	Nachwuchsrichterseminar in Riedstadt	Ulrike Nivelles Rolf Peter Fuß
28.10	TORIS-Seminar Fahren in Lich	Helmut Brinkmann Anja Weiß
29.10.	TORIS-Seminar Vielseitigkeit in Lich	Helmut Brinkmann Anja Weiß
02.11.	Richterfortbildung - Zäumungen in Friedrichsdorf-Köppern	Dr. Kai Kreling
04./05.11.	Parcourscheffortbildung und Richter SMS/SS in Groß-Zimmern	Stefan Wirth Ralf Hollenbach
04.11.	Richterseminar Reitpferde in Riedstadt	Dr. Carsten Munk
04.12.	Richterseminar – LPO/WBO in Butzbach	Robert Kuypers Anja Weiß
14.12.	Richterseminar Stilspringen in Frankfurt	Peter-Jürgen Nissen

Medikationskontrollen, Pferdekontrollen

Im zurückliegenden Kalenderjahr wurden von der Landeskommission Hessen 100 Medikationskontrollen nach dem Zufallsprinzip und auf Verdachtsmomente hin angeordnet. Es gab 3 positive Befunde.

Bei 1933 Pferdepasskontrollen auf 72 Veranstaltungen gab es 39 Beanstandungen (12 x war kein Impfschutz gem. LPO vorhanden; 27 x wurde kein Pass vorgelegt).

LK	Soll	Ist
Baden-Württemberg	100	208
Bayern	100	95
Berlin-Brandenburg	70	64
Hamburg	35	35
Hannover-Bremen	100	81
Hessen	100	100
Mecklenburg-Vorpommern	45	44
Rheinland	100	93
Rheinland Pfalz	60	58
Saarland	30	33
Sachsen	30	47
Sachsen-Anhalt	30	27
Schleswig-Holstein	100	82
Thüringen	30	29
Weser-Ems	80	77
Westfalen	120	125
Gesamt	1130	1198

Dillenburg, im Februar 2018