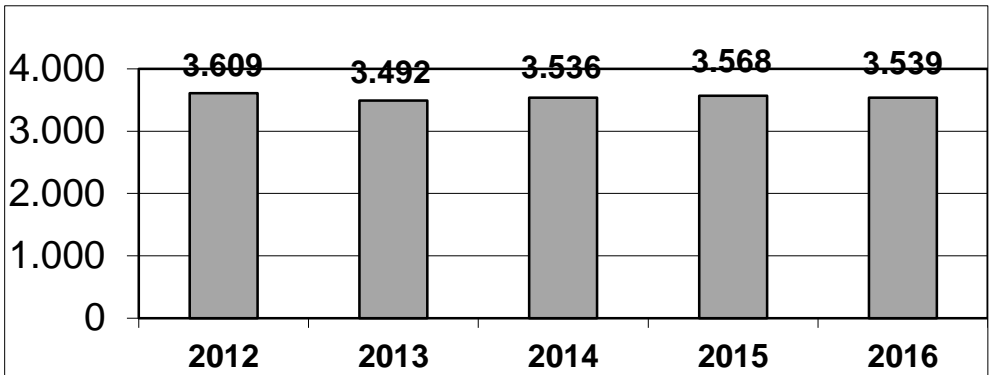
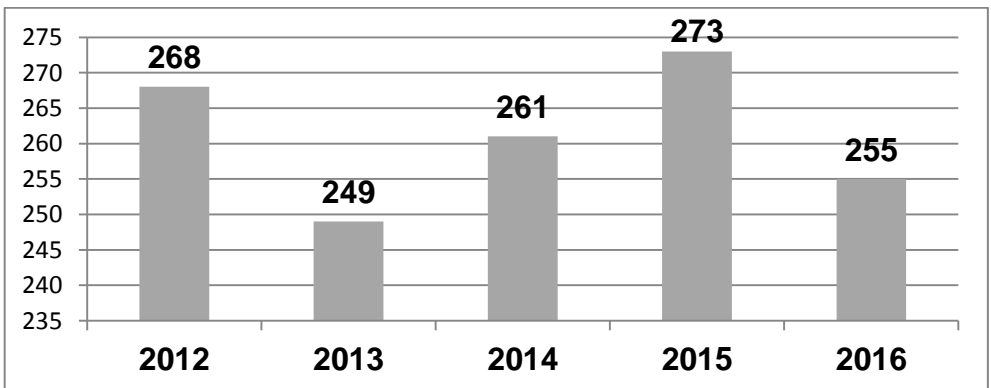


Pferdeleistungsschauen bundesweit (Reiten und Fahren)



Auf Bundesebene ist die Zahl der PLS um 0,8 Prozent gesunken; im Vorjahr verzeichneten wir eine Abnahme von 0,9 Prozent.

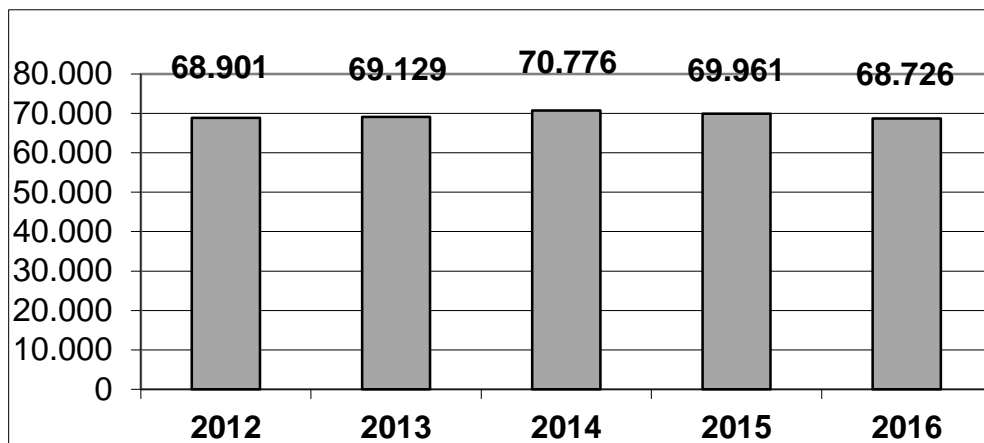
Pferdeleistungsschauen in Hessen



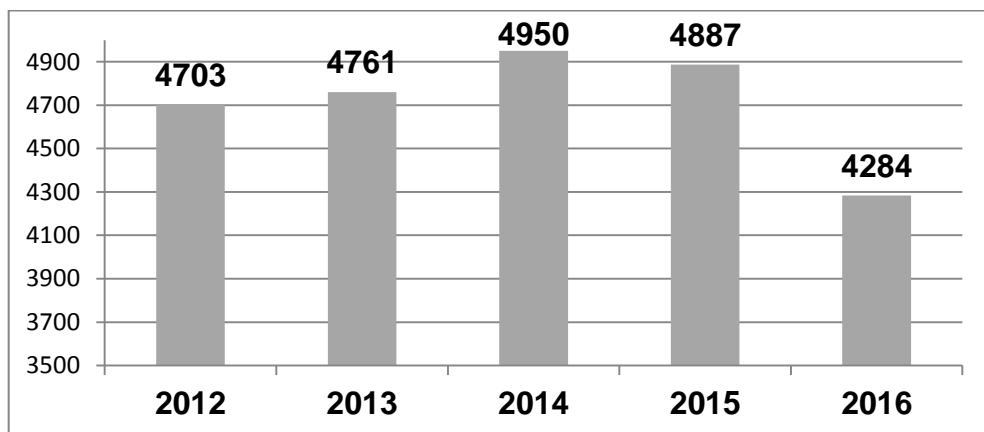
In Hessen ist die Zahl der PLS im Berichtsjahr um 6,6 Prozent gesunken, das sind 18 PLS weniger als im Vorjahr. Wegen Herpesausbruch in 2 hessischen Ställen, wurden verschiedene Turniere abgesagt, was den überschaubaren Rückgang erklärt.

Leistungsprüfungen bundesweit

Auf Bundesebene ist die Zahl der LP um 1,8 Prozent gesunken; es wurden 1235 Leistungsprüfungen weniger durchgeführt.

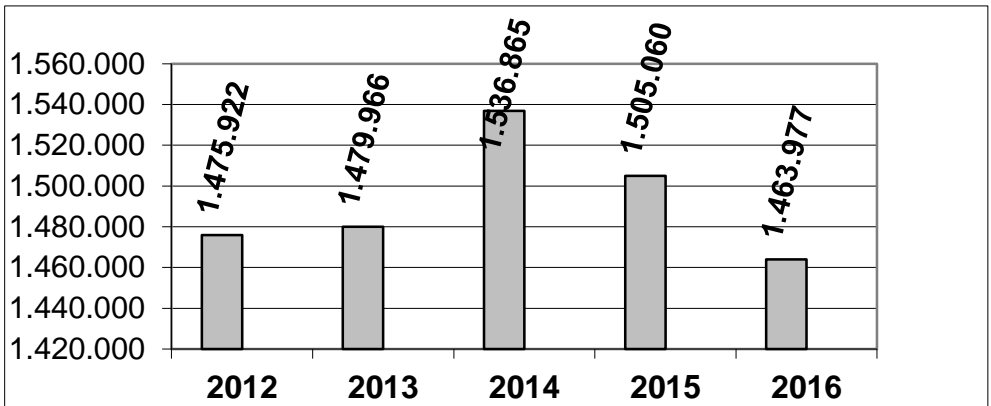


Leistungsprüfungen in Hessen



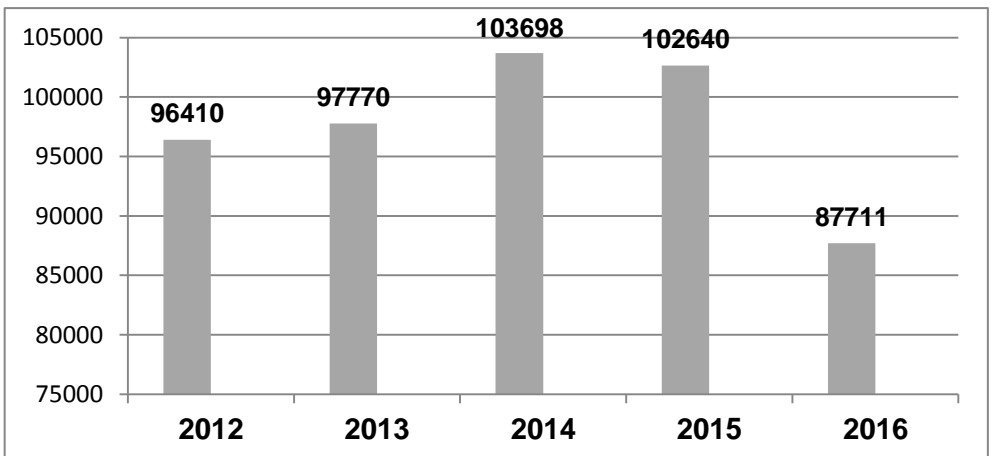
In Hessen ist die Zahl der LP um 12,3 Prozent gesunken, hier wurden 603 Leistungsprüfungen weniger durchgeführt. Nachdem sich die Herpesepidemie im Spätsommer gelegt hatte, wurden im Herbst verschiedene „Nachholtturniere“ (auch als Late Entry Veranstaltungen) mit reduziertem Prüfungsangebot durchgeführt.

Starts bundesweit



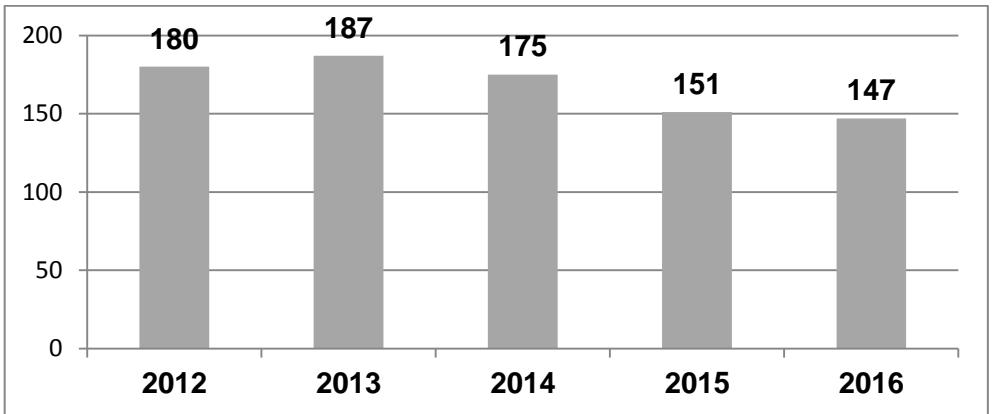
Auf Bundesebene ist die Zahl der Starts um 2,60 Prozent gesunken (37,0 Prozent der Starter wurden platziert).

Starts in Hessen



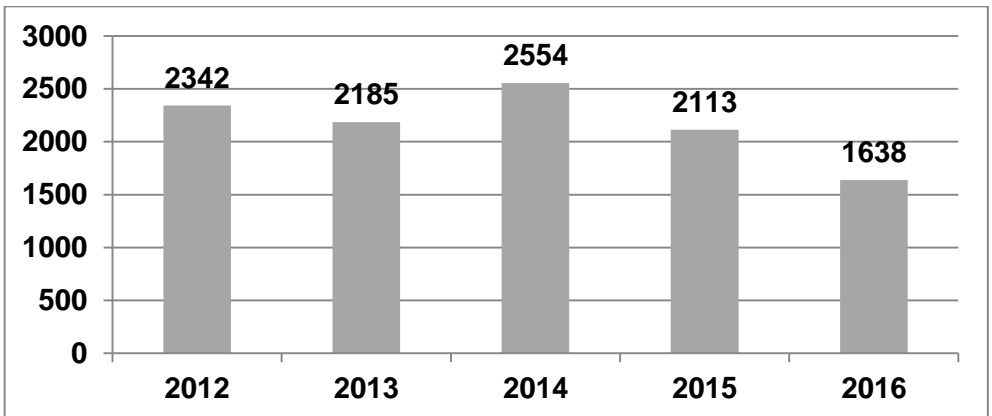
Auf Landesebene verzeichnen wir eine Abnahme von 14,6 Prozent; das bedeutet 14.929 weniger Starts als im Vorjahr.

Breitensportliche Veranstaltungen in Hessen



In Hessen wurden 147 breitensportliche Veranstaltungen mit ausschließlich WBO-WB durchgeführt. Im Jahre 2015 waren dies 151.

Wettbewerbe in Hessen



Die Anzahl der Wettbewerbe bei reinen WBO-Veranstaltungen hat sich im Berichtsjahr um 22,5 Prozent von 2113 auf 1638 verringert. WBO-Veranstalter scheinen ihr Prüfungsangebot reduziert zu haben.

Veranstaltungen, Prüfungen, Starts

	Veranstaltungen			Prüfungen			Starts		
		Veränd.			Veränd.			Veränd.	
	2015	2016	in %	2015	2016	in %	2015	2016	in %
Landeskommission	437	428	-2,06%	7.634	7.449	-2,42%	165.751	158.633	-4,29%
Baden-Württemberg	382	369	-3,40%	7.551	7.415	-1,80%	142.595	143.701	0,78%
Bayern	150	136	-9,33%	2.328	2.201	-5,46%	49.054	44.797	-8,68%
Berlin-Brandenburg	11	8	-27,27%	222	141	-36,49%	4.824	2.976	-38,31%
Bremen	44	48	9,09%	811	935	15,29%	17.419	19.984	14,73%
Hamburg	339	333	-1,77%	7.267	7.181	-1,18%	161.268	159.743	-0,95%
Hannover	273	255	-6,59%	4.887	4.284	-12,34%	102.640	87.711	-14,55%
Hessen	110	115	4,55%	1.781	1.773	-0,45%	37.604	35.831	-4,71%
Mecklenburg-Vorpommern	295	298	1,02%	6.542	6.478	-0,98%	141.586	138.675	-2,06%
Rheinland	146	136	-6,85%	2.831	2.686	-5,12%	57.567	53.645	-6,81%
Rheinland-Pfalz	63	55	-12,70%	851	795	-6,58%	16.750	15.697	-6,29%
Sachsen	100	107	7,00%	1.703	1.802	5,81%	34.293	35.806	4,41%
Sachsen-Anhalt	103	108	4,85%	2.036	2.080	2,16%	43.807	44.329	1,19%
Schleswig-Holstein	248	258	4,03%	4.343	4.316	-0,62%	95.977	91.401	-4,77%
Thüringen	82	85	3,66%	1.270	1.314	3,46%	23.228	24.496	5,46%
Weser-Ems	272	269	-1,10%	5.505	5.485	-0,36%	121.900	122.066	0,14%
Westfalen	513	531	3,51%	12.399	12.391	-0,06%	288.797	284.486	-1,49%
Gesamt	3.568	3.539	-0,81%	69.961	68.726	-1,77%	1.505.060	1.463.977	-2,73%

Geldpreise in Leistungsprüfungen

Landeskommission	Geldpreis		davon ausgezahlt	ausgezahlt in %	
Baden-Württemberg	4.014.646		3.680.529	91,68%	
Bayern	3.089.410		2.650.207	85,78%	
Berlin-Brandenburg	697.210		567.029	81,33%	
Bremen	69.416		60.627	87,34%	
Hamburg	1.017.096		943.923	92,81%	
Hannover	3.033.414		2.644.409	87,18%	
Hessen	1.946.576		1.756.597	90,24%	
Mecklenburg-Vorpommern	1.181.987		1.088.297	92,07%	
Rheinland	4.469.810		4.162.274	93,12%	
Rheinland-Pfalz	850.282		748.503	88,03%	
Saarland	248.475		218.653	88,00%	
Sachsen	1.036.846		955.534	92,16%	
Sachsen-Anhalt	618.503		527.775	85,33%	
Schleswig-Holstein	1.625.391		1.298.706	79,90%	
Thüringen	286.720		226.537	79,01%	
Weser-Ems	2.486.116		2.205.596	88,72%	
Westfalen	5.324.616		4.717.591	88,60%	
Gesamt 2016	31.996.514,00 €		28.452.787,00 €	88,92%	
Veränderung in % 15/16	-5,41%		-5,75%		
Gesamt 2015	33.824.781,00 €		30.187.735,00 €	89,25%	
Veränderung in % 14/15	5,00%		5,98%		
alle LP inkl. Kl. E					
			Veränd.		
	Geldpreis	in %	davon ausgezahlt	ausgezahlt in %	
	2015	33.824.781,00 €	5,00%	30.187.735,00 €	89,25%
	2014	32.214.317,00 €	1,50%	28.484.731,00 €	88,42%
	2013	31.738.035,00 €	1,95%	28.265.085,00 €	89,06%
	2012	31.129.772,00 €	0,47%	27.771.435,00 €	89,21%
	2011	30.984.265,00 €	4,13%	27.753.889,00 €	89,57%
	2010	29.754.150,00 €	-1,95%	26.586.005,00 €	89,35%
	2009	30.347.352,00 €	1,62%	27.325.959,00 €	90,04%
	2008	29.864.406,00 €		27.340.287,00 €	91,55%

Größe der Veranstaltungen nach Geldpreisen bundesweit

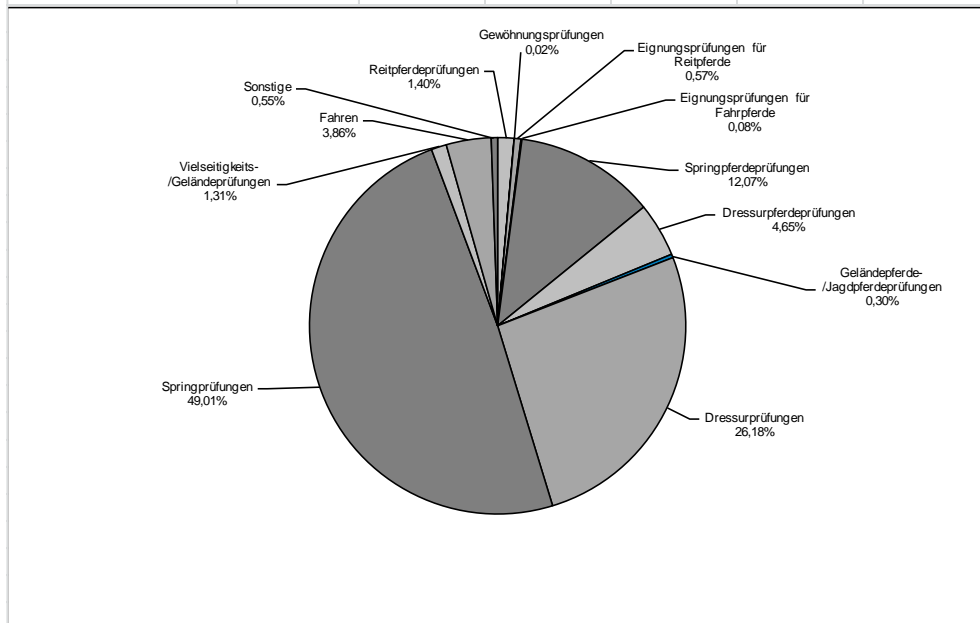
Geldpreise	2012	2013	2014	2015	2016
bis € 2.500,00	1.211 -4,27%	1.151 -4,95%	1.056 -8,25%	1.121 6,16%	1.131 0,89%
von € 2.501,00 bis € 5.000,00	1.003 -0,79%	948 -5,48%	1.063 12,13%	1.038 -2,35%	1.008 -2,89%
von € 5.001,00 bis € 10.000,00	793 -3,76%	816 2,90%	816 0,00%	806 -1,23%	819 1,61%
von € 10.001,00 bis € 25.000,00	455 5,57%	426 -6,37%	453 6,34%	449 -0,88%	435 -3,12%
von € 25.001,00 bis € 50.000,00	86 2,38%	93 8,14%	89 -4,30%	89 0,00%	88 -1,12%
über € 50.000,00	61 12,96%	58 -4,92%	59 1,72%	65 10,17%	58 -10,77%
Gesamt	3.609 -1,64%	3.492 -3,24%	3.536 1,26%	3.568 0,90%	3.539 -0,81%
Auflistung Veranstaltungen von € 10.0001,00 bis € 25.000,00					
	2012	2013	2014	2015	2016
von € 10.001,00 bis € 15.000,00	289 15,14%	262 -9,34%	286 9,16%	283 -1,05%	269 -4,95%
von € 15.001,00 bis € 20.000,00	109 -9,17%	116 6,42%	102 -12,07%	101 -0,98%	110 8,91%
von € 20.001,00 bis € 25.000,00	57 -5,00%	48 -15,79%	65 35,42%	65 0,00%	56 -13,85%

Entwicklung in den einzelnen Prüfungsarten - Allgemeine Entwicklung

Prüfungsart	2014			2015			2016					
	Prüf./ Abt.	Starts	Geldpreise	Prüf./ Abt.	Starts	Geldpreise	Prüf./ Abt.	Starts	Geldpreise	Veränd. in %	Veränd. in %	Veränd. in %
Reitföderprüfungen	1.062	13.375	154.595	985	11.731	146.274	963	11.228	140.257	-2,23	-4,29	-4,11
Gewöhnungsprüfungen	13	96	1.261	14	112	1.384	11	70	959	-21,43	-37,50	-30,71
Eignungsprüfungen für Reitpferde	531	8.362	72.648	460	6.925	61.431	393	5.507	50.477	-14,57	-20,48	-17,83
Eignungsprüfungen für Fahrpferde	53	411	13.597	61	448	13.809	56	417	14.940	-8,20	-6,92	8,19
Springföderprüfungen	8.789	191.904	1.936.635	8.499	180.267	1.848.223	8.297	170.849	1.762.686	-2,38	-5,22	-4,63
Dressurprüfungen	3.185	51.692	556.927	3.184	49.365	550.493	3.198	45.711	510.262	0,44	-7,40	-7,31
Geländepferde-/Jagd- pferdeprüfungen	216	4.286	45.001	222	4.224	44.186	208	3.776	40.762	-6,31	-10,61	-7,75
Dressurprüfungen	18.031	360.592	6.572.669	18.094	355.785	6.804.453	17.991	354.133	6.624.241	-0,57	-0,46	-2,65
Springprüfungen	34.665	846.038	21.276.286	34.240	836.849	22.779.606	33.681	815.465	21.337.928	-1,63	-2,56	-6,33
Vielseitigkeits-/ Geländepfungen	998	23.116	686.530	987	23.251	683.969	901	21.320	656.233	-8,71	-8,31	-4,06
Fahren	2.885	32.618	816.021	2.838	31.374	782.533	2.652	30.537	753.318	-6,55	-2,67	-3,73
Sonstige	348	4.375	82.147	377	4.729	108.420	375	4.964	104.451	-0,53	4,97	-3,66
Gesamt	70.766	1.536.865	32.214.317	69.961	1.505.060	33.824.781	68.726	1.463.977	31.996.514			

Anteile der Prüfungen in Prozent bundesweit

Prüfungsart	2012	2013	2014	2015	2016
Reitpferdeprüfungen	1,67%	1,58%	1,49%	1,41%	1,40%
Gewöhnungsprüfungen	0,04%	0,03%	0,02%	0,02%	0,02%
Eignungsprüfungen für Reitpferde	0,85%	0,74%	0,75%	0,66%	0,57%
Eignungsprüfungen für Fahrpferde	0,06%	0,07%	0,07%	0,09%	0,08%
Springpferdeprüfungen	12,16%	12,17%	12,42%	12,15%	12,07%
Dressurpferdeprüfungen	4,52%	4,52%	4,50%	4,55%	4,65%
Geländepferde-/Jagdpferdeprüfungen	0,32%	0,29%	0,31%	0,32%	0,30%
Dressur-/Dressurreiterprüfungen	25,01%	25,48%	25,48%	25,86%	26,18%
Springprüfungen	49,25%	48,96%	48,99%	48,94%	49,01%
Vielseitigkeits-/Geländeprüfungen	1,29%	1,38%	1,41%	1,41%	1,31%
Fahrprüfungen	4,28%	4,25%	4,08%	4,06%	3,86%
Sonstige	0,55%	0,53%	0,49%	0,54%	0,55%



Abzeichen in Hessen

Im Berichtsjahr wurden im Bereich der Landeskommission Hessen 7500 Abzeichen erworben. Damit ist die Zahl der erfolgreich abgelegten Abzeichen um 0,6 Prozent (ein kleines Plus von 48 Abzeichen) gestiegen.

Abzeichen	2014	2015	2016
Reitabzeichen Gold	6	2	4
Reitabzeichen 1	0	1	1
Reitabzeichen 1 Dressur	3	1	1
Reitabzeichen 2	0	9	6
Reitabzeichen 2 Dressur	1	4	5
Reitabzeichen 3	22	25	26
Reitabzeichen 3 Dressur	14	12	10
Reitabzeichen 3 Springen	3	3	1
Reitabzeichen 4	280	388	370
Reitabzeichen 4 Dressur	11	30	35
Reitabzeichen 4 Springen	5	3	5
Reitabzeichen 5	560	680	582
Reitabzeichen 5 Dressur	8	11	10
Reitabzeichen 5 Gelände	0	9	2
Reitabzeichen 5 Springen	0	0	1
Reitabzeichen 6	118	170	178
Reitabzeichen 7	330	319	386
Reitabzeichen 8	514	514	532
Reitabzeichen 9	1113	1159	1216
Reitabzeichen 10	1068	1136	1164
Fahrabzeichen in Gold	0	0	0
Fahrabzeichen 2	4	8	2
Fahrabzeichen 3	3	3	0
Fahrabzeichen 4 1Sp.	19	18	17
Fahrabzeichen 4 2Sp.	4	3	5
Fahrabzeichen 5	185	140	157
Fahrabzeichen 7	5	7	1
Fahrabzeichen 10	4	3	4

	2014	2015	2016
Voltigierabzeichen 2	1	1	4
Voltigierabzeichen 3	15	30	21
Voltigierabzeichen 4	9	44	47
Voltigierabzeichen 7	37	33	38
Voltigierabzeichen 9	47	94	74
Voltigierabzeichen 10	73	152	76
Longierabzeichen 2	2	1	3
Longierabzeichen 4	43	33	30
Longierabzeichen 5	214	300	340
Basispass	1467	1696	1776
Bodenarbeit	62	108	90
FN-Sportabzeichen	2	0	0
Reitpass	170	160	133
Reitpass Springen	79	122	109
Jagdreiterabz. Stufe 1	5	3	6
Jagdreiterabz. Stufe 2	1	0	0
Wanderreitabz. Stufe 1	4	6	7
Wanderreitabz. Stufe 2	0	4	7
Wanderfahrabz. Stufe 1	8	3	8
Wanderfahrabz. Stufe 2	7	4	10
Westernreitabzeichen 3	2	0	
Gesamt	6527	7452	7500

Turnierfachleute in Hessen

	Ehren-richter	Richter	Prüfer Breitensport	Richter-anwärter
2009	14	179	45	13
2010	15	178	46	15
2011	15	172	48	18
2012	16	177	42	19
2013	16	176	41	22
2014	15	182	34	16
2015	17	178	34	14
2016	20	177	37	16

Nach wie vor ist die Anzahl der zur Verfügung stehenden Richter unzureichend, sodass es in der Freilandsaison auf einigen Veranstaltungen zu Engpässen kommt. Ständig steigende Anforderungen bei der Richterprüfung und auf den Turnieren erfordern aber strenge Selektionskriterien.

Prüfer Breitensport sind autorisiert, ausgewählte breitensportliche Wettbewerbe zu bewerten und können bei der Abnahme von Geländeabzeichenprüfungen mitwirken.

Die Richter-Breitensportqualifikation hat im Berichtsjahr keiner erworben. Dieser Personenkreis ist berechtigt, sämtliche Wettbewerbe der WBO zu richten.

	Ehren-parcourschef	Parcourschefs	Parcours-chefanwärter
2009	4	70	1
2010	5	67	3
2011	4	67	4
2012	4	68	5
2013	5	68	4
2014	6	63	5
2015	6	62	4
2016	7	59	5

Im Berichtsjahr hat 1 Parcourschefanwärter Springen seine Grundprüfung abgelegt. Anders als bei den Richtern, ist die Zahl der Parcourschefs ausreichend, so dass es hier zu keinen Engpässen kommt.

FN gekennzeichnete Meldestellen

Seit dem Jahr 2004 gibt es die FN gekennzeichneten Meldestellen gem. APO. Bundesweit sind insgesamt 34 Meldestellen gekennzeichnet; davon 13 alleine in Hessen.

Baden-Württemberg	2
Bayern	3
Berlin-Brandenburg	3
Hannover	3
Hessen	13
Mecklenburg-Vorpommern	3
Rheinland	0
Rheinland-Pfalz	1
Sachsen-Anhalt	1
Schleswig-Holstein	3
Thüringen	0
Westfalen	2
Weser-Ems	0
Gesamt	34

FN-gekennzeichnete Meldestellen in Hessen

Andrea Bentrup-Stilgenbauer, Florstadt
Stephan Beyer, Wiesbaden
Corinna Ertl, Ronneburg
Anja Geißler, Babenhausen
Ursula Höhnle, Biblis
Evi Keil, Lützelbach
Simone Keller-Döppner, Wartenberg
Marc Kemmerer, Hanau
Christel Paulin, Bensheim
Michaela Paulin, Bensheim
Andrea Piepenstock, Gernsheim
Susanne Weidtmann, Panrod
Anja Weiß, Wartenberg

Fortbildungen/Seminare

26.01.	Richterseminar in Alsfeld „Dressurreiterprüfungen“	Klaus Ridder
26.01.	TORIS-Ergebniseingabe am Richtertisch in Alsfeld	Anja Weiß
01.02.	Richterseminar in Bommersheim „Dressurreiterprüfungen“	Klaus Ridder
01.02.	TORIS-Ergebniseingabe am Richtertisch in Bommersheim	Anja Weiß
17.02.	TORIS/NEON-Fortbildung in Mücke	Anja Weiß
24.02.	TORIS/NEON-Fortbildung Frankfurt	Anja Weiß
23.04.	Richter- und Parcourscheffortbildung Fahren in Herchenrode	Wolfgang Benschus
28.06.	Richterfortbildung Dressur in Frankfurt	Katrina Wüst
12./13.11.	Parcourscheffortbildung in Groß-Zimmern	Stefan Wirth Ralf Hollenbach Rob Jansen Andreas Krieg
08.10.	B-Richterseminar in Wolfskehlen	Dr. Carsten Munk
05.11.	TORIS/NEON-Einsteiger-Seminar in Mücke	Anja Weiß
05.-06.11.	Norddeutsches Seminar für Turnierfachleute Vielseitigkeit in Espenau, Grebenstein, Immenhausen	Burkhard Beck- Broichsitter
11.-13.11.	Nachwuchsrichter-Seminar in Wolfskehlen	Ulrike Nivelles Rolf-Peter Fuß
04.12.	Richterfortbildung in Wolfskehlen	H.H. Engemann Joachim Geilfus

Medikationskontrollen, Pferdekontrollen

Im zurückliegenden Kalenderjahr wurden von der Landeskommission Hessen 107 Medikationskontrollen nach dem Zufallsprinzip und auf Verdachtsmomente hin angeordnet. Es gab einen 2 positive Befunde.

LK	Soll	Ist
Baden-Württemberg	100	196
Bayern	100	103
Berlin-Brandenburg	70	71
Hamburg	35	35
Hannover-Bremen	100	98
Hessen	100	107
Mecklenburg-Vorpommern	45	44
Rheinland	100	77
Rheinland Pfalz	60	64
Saarland	30	26
Sachsen	30	38
Sachsen-Anhalt	30	29
Schleswig-Holstein	100	81
Thüringen	30	31
Weser-Ems	80	78
Westfalen	120	132
Gesamt	1130	12010

Zudem wurden in Hessen auf 110 Veranstaltungen 2.240 Pferdekontrollen durchgeführt. In 9 Fällen wurden Pferde von der weiteren Turnierteilnahme ausgeschlossen.

Bei 549 Pferdepaschkontrollen auf 29 Veranstaltungen gab es 24 Beanstandungen (7 x war kein Impfschutz gem. LPO vorhanden; 4 x waren Farbe/Abzeichen unklar; 13 x wurde kein Pass vorgelegt). 20 Pferde wurden von der weiteren Turnierteilnahme ausgeschlossen.

Dillenburg, im Februar 2017