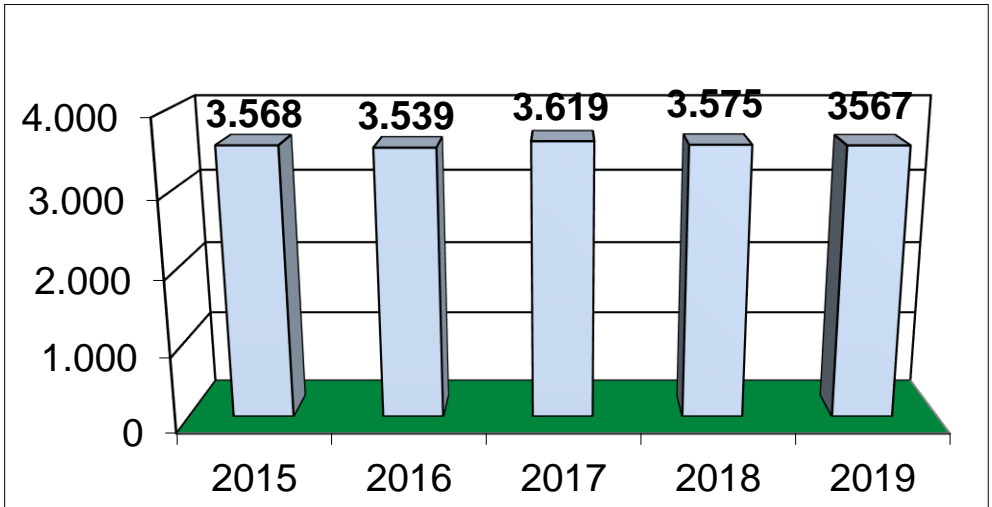
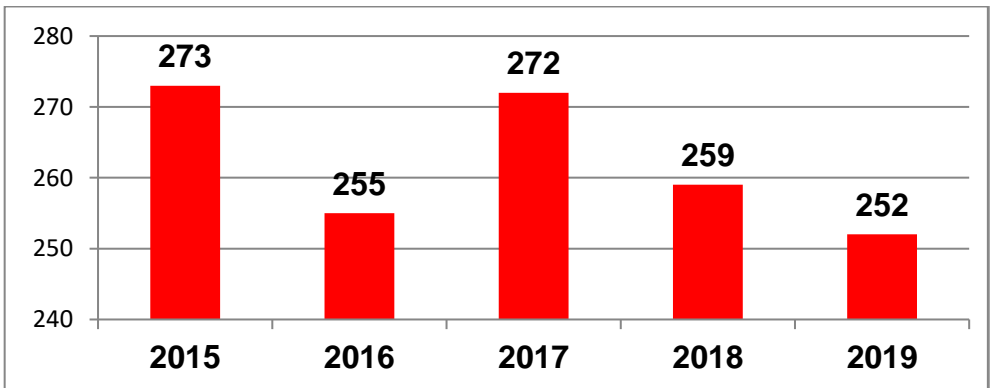


Pferdeleistungsschauen bundesweit (Reiten und Fahren)



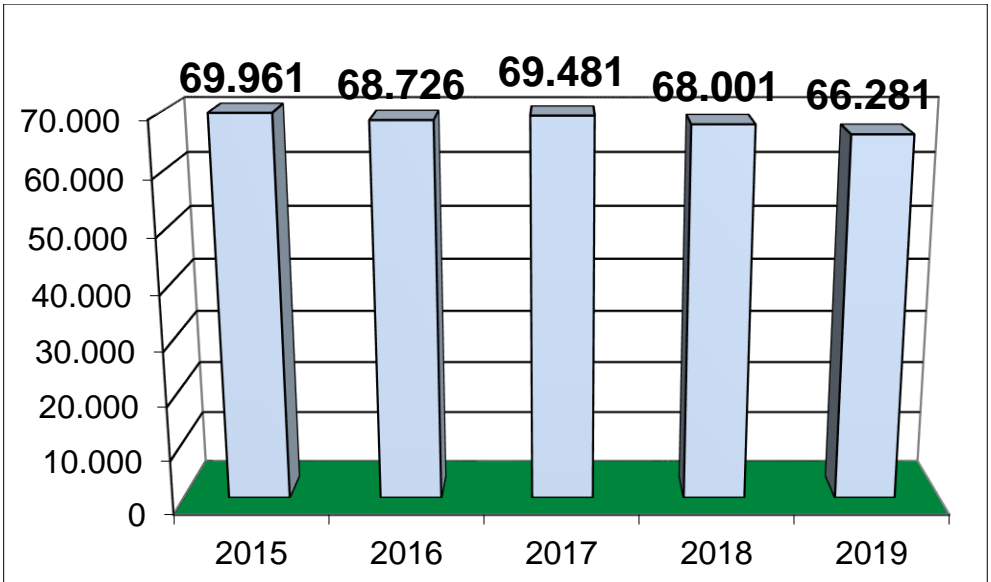
Auf Bundesebene ist die Zahl der PLS um 0,22 Prozent gesunken; im Vorjahr verzeichneten wir eine Abnahme von 1,22 Prozent.

Pferdeleistungsschauen in Hessen



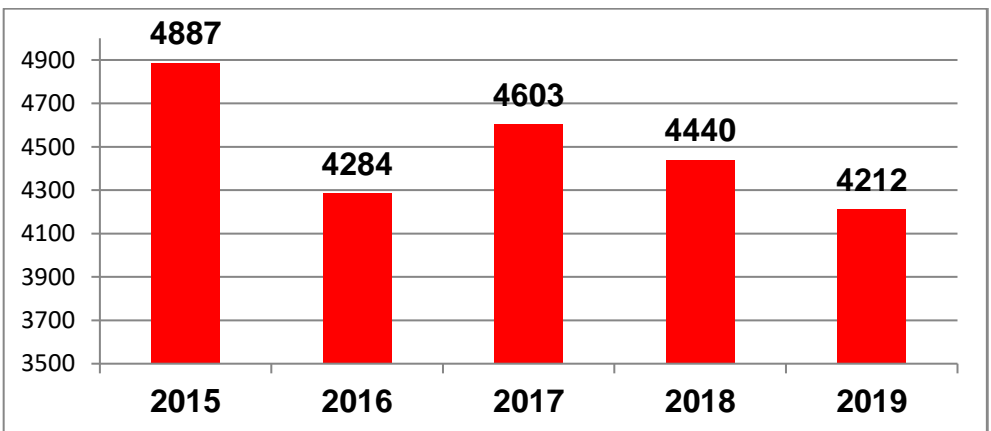
In Hessen ist die Zahl der PLS im Berichtsjahr um 2,70 Prozent zurück gegangen, das sind 7 PLS weniger als im Vorjahr.

Leistungsprüfungen bundesweit



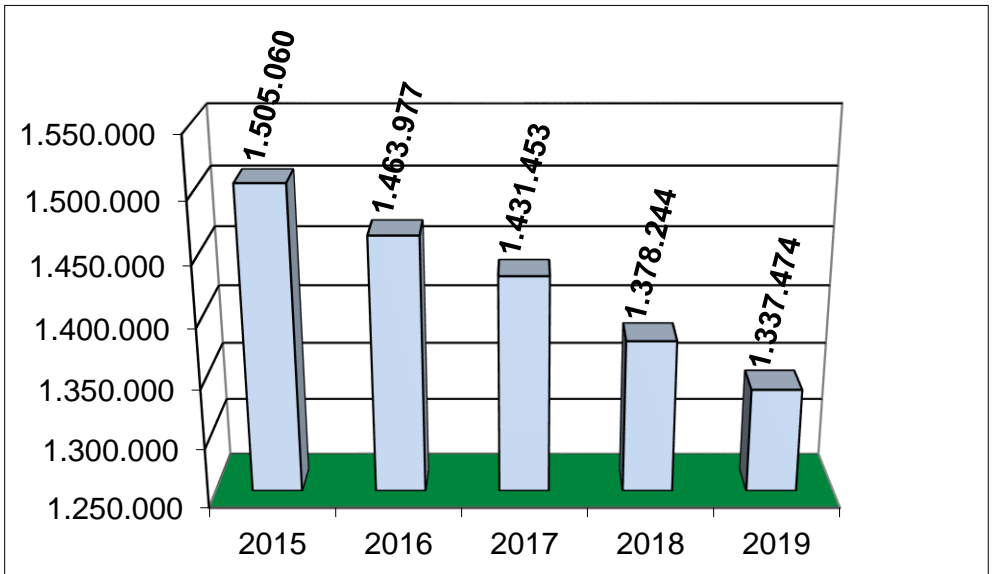
Auf Bundesebene ist die Zahl der LP um 2,53 Prozent gesunken; es wurden 1720 Leistungsprüfungen weniger durchgeführt.

Leistungsprüfungen in Hessen



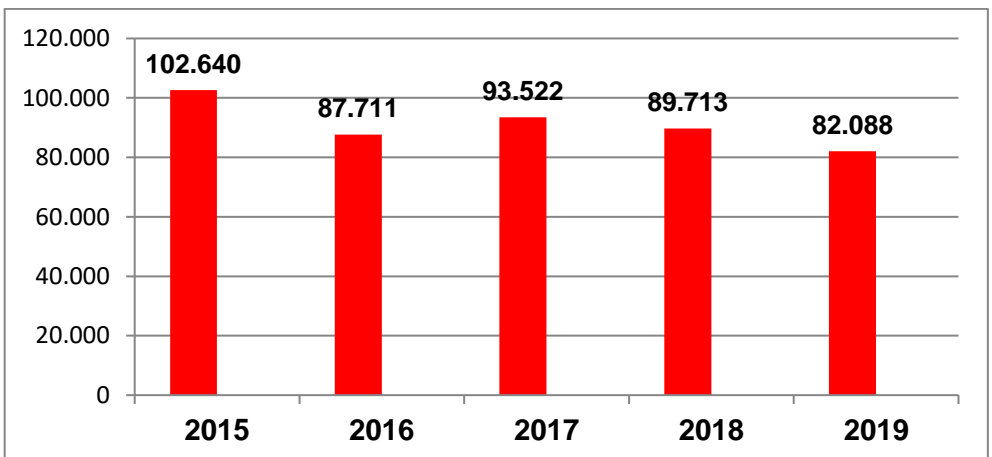
In Hessen ist die Zahl der LP um 5,14 Prozent gesunken, es wurden 228 Leistungsprüfungen weniger durchgeführt.

Starts bundesweit



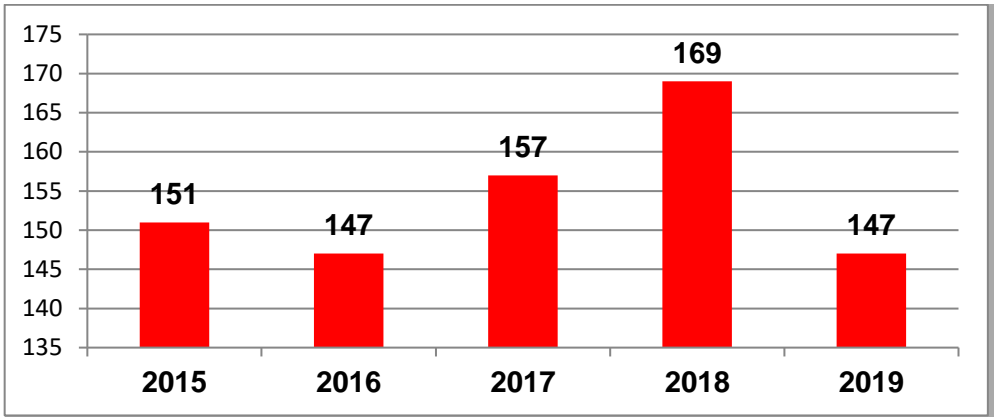
Auf Bundesebene ist die Zahl der Starts um 2,87 Prozent gesunken (37,4 Prozent der Starter wurden platziert).

Starts in Hessen



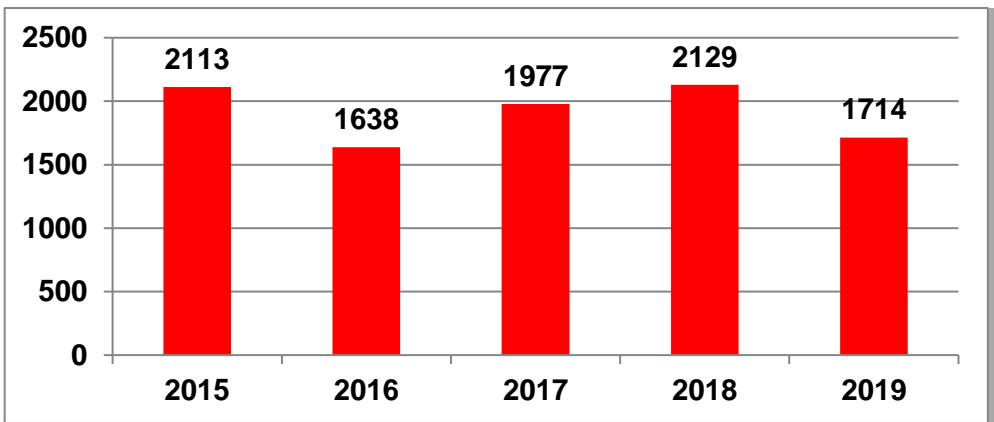
Auf Landesebene verzeichnen wir eine Abnahme von 8,50 Prozent; das bedeutet 7625 weniger Starts als im Vorjahr.

Breitensportliche Veranstaltungen in Hessen



In Hessen wurden 147 breitensportliche Veranstaltungen mit ausschließlich WBO-WB durchgeführt. Das sind 13 Prozent weniger als im Vorjahr.

Wettbewerbe in Hessen



Die Anzahl der Wettbewerbe bei reinen WBO-Veranstaltungen ist im Berichtsjahr um 19,5 Prozent von 2129 auf 1714 gesunken.

Geldpreise in Leistungsprüfungen

Landeskommission	Geldpreis	davon ausgezahlt	ausgezahlt in %
Baden-Württemberg	3.745.365	3.728.447	99,55%
Bayern	2.776.167	2.318.724	83,52%
Berlin-Brandenburg	1.573.550	1.512.078	96,09%
Bremen	56.550	66.347	117,32%
Hamburg	1.470.800	1.365.502	92,84%
Hannover	2.504.810	2.544.771	101,60%
Hessen	1.989.125	1.924.953	96,77%
Mecklenburg-Vorpommern	933.300	833.663	89,32%
Rheinland	4.261.390	4.166.080	97,76%
Rheinland-Pfalz	745.300	694.446	93,18%
Saarland	214.200	179.060	83,59%
Sachsen	1.107.422	1.056.229	95,38%
Sachsen-Anhalt	552.050	496.512	89,94%
Schleswig-Holstein	1.420.050	1.058.797	74,56%
Thüringen	294.673	219.337	74,43%
Weser-Ems	2.229.940	2.085.259	93,51%
Westfalen	4.381.870	4.633.010	105,73%
Gesamt 2019	30.256.562,00 €	28.883.215,00 €	88,49%
Veränderung in % 18/19	-0,19%	-0,57%	
Gesamt 2018	32.701.454,00 €	29.047.774,00 €	88,83%
Veränderung in % 17/18	0,78%	0,28%	

alle LP inkl. KI. E

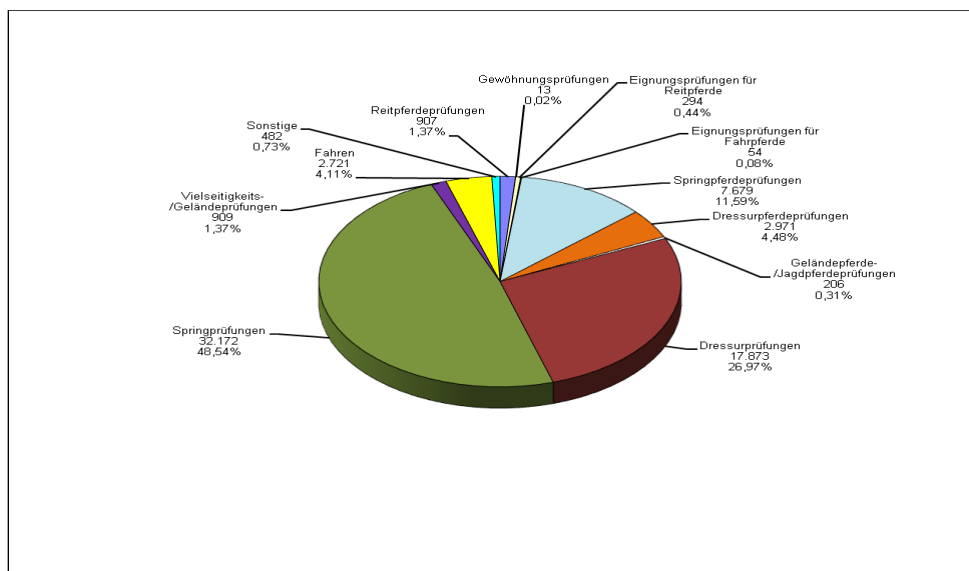
	Geldpreis	Veränd. in %	davon ausgezahlt	ausgezahlt in %
2018	32.701.454,00 €	0,78%	29.047.774,00 €	88,83%
2017	32.449.673,00 €	1,42%	28.966.709,00 €	89,27%
2016	31.996.514,00 €	-5,41%	28.452.787,00 €	88,92%
2015	33.824.781,00 €	5,00%	30.187.735,00 €	89,25%
2014	32.214.317,00 €	1,50%	28.484.731,00 €	88,42%
2013	31.738.035,00 €	1,95%	28.265.085,00 €	89,06%
2012	31.129.772,00 €	0,47%	27.771.435,00 €	89,21%
2011	30.984.265,00 €	4,13%	27.753.889,00 €	89,57%
2010	29.754.150,00 €		26.586.005,00 €	89,35%

Prüfungen/Geldpreise aufgliedert nach Landeskommissionsbereichen und Disziplinen

Landeskommission	Gewöhnung	Reitpferde	Eignung für Springpferde	Dressurpferde	Gelände-/ Jagdpferde	Dressur	Springen	Vielseitigkeit/ Gelände	Fahren	Eignung für Sonstige Fahrpferde		
Baden-Württemberg	0	65	12	829	270	21	1.667	3.951	80	308	1	24
	0	11.740	2.000	150.200	51.600	3.850	692.700	2.616.575	39.100	165.100	150	12.350
Bayern	3	85	26	705	345	32	1.971	3.465	151	203	2	36
	450	15.250	3.900	117.750	62.450	5.100	796.470	1.634.407	47.590	64.300	400	28.100
Berlin-Brandenburg	1	28	11	279	93	10	491	1.082	41	189	1	8
	150	4.650	1.650	49.050	16.550	1.650	162.450	1.247.400	12.650	75.200	150	2.000
Bremen	0	0	0	15	6	0	49	47	0	12	0	0
	0	0	0	1.850	1.300	0	11.750	39.350	0	2.300	0	0
Hamburg	0	2	0	119	30	0	202	447	12	0	0	2
	0	300	0	19.850	5.000	0	134.850	1.309.350	1.200	0	0	250
Hannover	2	134	54	813	332	27	1.998	3.347	139	142	0	43
	300	24.000	8.700	135.250	62.350	3.900	549.250	1.417.710	259.700	33.500	0	10.000
Hessen	1	44	26	393	202	8	1.308	2.039	38	115	0	38
	150	7.900	3.950	65.000	39.100	1.250	540.050	1.198.975	77.800	40.900	0	14.050
Mecklenburg-Vorpommern	3	12	10	193	52	6	354	794	35	165	3	18
	450	1.650	1.500	32.850	8.950	900	149.950	671.250	8.650	53.450	650	3.250
Rheinland	0	62	14	679	307	13	1.890	2.893	68	81	3	70
	0	10.500	2.100	113.150	55.450	2.200	785.490	2.917.450	196.000	131.150	650	47.250
Rheinland-Pfalz	0	22	9	232	115	1	678	1.315	16	104	1	23
	0	3.750	1.350	41.700	21.200	150	210.800	423.500	5.000	35.600	150	2.100
Saarland	0	10	3	59	25	1	168	362	12	20	0	3
	0	1.500	450	10.450	4.450	150	59.850	129.800	2.400	4.950	0	200
Sachsen	2	60	15	189	79	8	378	938	24	85	23	9
	300	9.500	2.250	34.350	13.950	1.250	99.750	859.152	7.000	56.350	14.700	8.870
Sachsen-Anhalt	0	24	0	217	84	5	370	966	13	254	7	4
	0	3.600	0	36.000	14.050	850	102.100	311.450	3.300	78.850	1.250	600
Schleswig-Holstein	0	54	19	672	167	20	1.205	2.260	73	207	2	17
	0	6.600	2.850	126.450	31.400	2.050	398.200	773.000	12.550	64.750	400	1.800
Thüringen	1	21	13	154	66	11	259	632	35	65	4	10
	150	3.150	1.950	27.500	11.250	1.650	68.495	149.678	8.800	19.750	700	1.600
Weser-Ems	0	88	27	746	264	13	1.623	2.213	39	297	0	18
	0	15.000	4.050	100.150	47.600	2.300	787.750	1.164.990	15.550	88.950	0	3.600
Westfalen	0	196	55	1.385	534	30	3.262	5.421	133	474	7	159
	0	42.050	8.100	225.150	107.150	12.050	965.400	2.814.520	30.150	145.050	1.350	31.050
Gesamtprüfungen 2019	43	907	294	7.679	2.971	206	17.873	32.172	909	2.721	54	482
Gesamtgeldpreise 2019	1.950	161.140	44.800	1.286.500	553.800	39.300	6.515.305	19.678.557	727.440	1.060.150	20.550	167.070
Gesamtprüfungen 2018	10	944	353	8.235	3.095	206	18.089	32.998	867	2.740	58	406
Gesamtgeldpreise 2018	926	125.207	38.877	1.583.793	465.643	39.061	6.561.518	22.331.981	729.034	739.093	12.994	73.327
Veränderung in %	30,00	-3,92	-16,71	-6,75	-4,01	0,00	-1,19	-2,50	4,84	-0,69	-6,90	18,72
	110,58	28,70	15,24	-18,77	18,93	0,61	-0,70	-11,88	-0,22	43,44	58,15	127,84

Anteile der Prüfungen in Prozent - allgemeine Entwicklung

Prüfungsart	2015	2016	2017	2018	2019
Reitpferdeprüfungen	1,41%	1,40%	1,36%	1,39%	1,37%
Gewöhnungsprüfungen	0,02%	0,02%	0,02%	0,01%	0,02%
Eignungsprüfungen für Reitpferde	0,66%	0,57%	0,55%	0,52%	0,44%
Eignungsprüfungen für Fahrpferde	0,09%	0,08%	0,11%	0,09%	0,08%
Springpferdeprüfungen	12,15%	12,07%	12,15%	12,11%	11,59%
Dressurpferdeprüfungen	4,55%	4,65%	4,44%	4,55%	4,48%
Geländepferde-/Jagdpferdeprüfungen	0,32%	0,30%	0,33%	0,30%	0,31%
Dressur-/Dressurreiterprüfungen	25,86%	26,18%	26,12%	26,60%	26,97%
Springprüfungen	48,94%	49,01%	48,84%	48,53%	48,54%
Vielseitigkeits-/Geländeprüfungen	1,41%	1,31%	1,31%	1,27%	1,37%
Fahrprüfungen	4,06%	3,86%	4,10%	4,03%	4,11%
Sonstige	0,54%	0,55%	0,67%	0,60%	0,73%




Abzeichen in Hessen

Im Berichtsjahr wurden im Bereich der Landeskommission Hessen 7705 Abzeichen erworben. Damit hat die Zahl der erfolgreich abgelegten Abzeichen um 3,5 Prozent (ein Plus von 263 Abzeichen) zugenommen.

Abzeichen	2016	2017	2018	2019
Reitabzeichen Gold	4	12	4	15
Reitabzeichen 1	1	1	1	3
Reitabzeichen 1 Dressur	1	0	0	0
Reitabzeichen 1 Springen	0	0	0	1
Reitabzeichen 2	6	4	3	4
Reitabzeichen 2 Dressur	5	6	9	0
Reitabzeichen 3	26	21	14	14
Reitabzeichen 3 Dressur	10	8	14	8
Reitabzeichen 3 Springen	1	2	0	1
Reitabzeichen 4	370	300	363	378
Reitabzeichen 4 Dressur	35	27	40	35
Reitabzeichen 4 Springen	5	4	3	3
Reitabzeichen 4 Gelände	0	0	2	2
Reitabzeichen 5	582	749	711	657
Reitabzeichen 5 Dressur	10	2	7	7
Reitabzeichen 5 Gelände	2	0	4	1
Reitabzeichen 6	178	153	165	218
Reitabzeichen 7	386	324	307	383
Reitabzeichen 8	532	529	580	621
Reitabzeichen 9	1216	1017	1003	1125
Reitabzeichen 10	1164	1063	1147	1046
Fahrabzeichen in Gold	0	0	0	1
Fahrabzeichen 2	2	2	2	2
Fahrabzeichen 3	0	10	2	1
Fahrabzeichen 4 1Sp.	17	13	10	9
Fahrabzeichen 4 2Sp.	5	5	4	6
Fahrabzeichen 5 KFS A	157	181	168	169
Fahrabzeichen 7	1	10	2	5
Fahrabzeichen 10	4	2	1	1

	2016	2017	2018	2019
Voltigierabzeichen 2	4	3	8	
Voltigierabzeichen 3	21	13	29	6
Voltigierabzeichen 4	47	31	56	13
Voltigierabzeichen 7	38	51	72	45
Voltigierabzeichen 9	74	81	80	49
Voltigierabzeichen 10	76	136	85	107
Longierabzeichen 2	3	4	2	5
Longierabzeichen 4	30	23	29	34
Longierabzeichen 5	340	269	359	378
Basispass	1776	1647	1641	1766
Bodenarbeit	90	81	62	51
FN-Sportabzeichen	0	20	12	24
Reitpass	133	144	134	157
Reitpass Springen	109	82	137	176
Jagdreiterabz. Stufe 1	6	3	1	0
Jagdreiterab. Stufe 2	0	2	1	0
Wanderreitabz. Stufe 1	7	2	11	6
Wanderreitabz. Stufe 2	7	3	6	1
Wanderfahrabz. Stufe 1	8	4	0	0
Wanderfahrabz. Stufe 2	10	3	0	3
Gesamt	7500	7071	7442	7705



Turnierfachleute in Hessen

Nach wie vor ist die Anzahl der zur Verfügung stehenden Richter unzureichend, sodass es in der Freilandsaison auf einigen Veranstaltungen zu Engpässen kommt. Ständig steigende Anforderungen bei der Richterprüfung und auf den Turnieren erfordern aber strenge Selektionskriterien.

Die Grundrichterprüfung haben 3 Personen im Reiten und 2 Personen im Voltigieren erfolgreich absolviert.



Prüfer Breitensport sind autorisiert, ausgewählte breitensportliche Wettbewerbe zu bewerten und können bei der Abnahme von Geländeabzeichenprüfungen mitwirken.



Im Berichtsjahr haben keine Parcourschefanwärter Springen ihre Grundprüfung abgelegt. Anders als bei den Richtern, ist die Zahl der Parcourschefs ausreichend, so dass es hier zu keinen Engpässen kommt.



FN gekennzeichnete Meldestellen

Seit dem Jahr 2004 gibt es die FN gekennzeichneten Meldestellen gem. APO. Bundesweit sind insgesamt 33 Meldestellen gekennzeichnet; davon 12 in Hessen.

Baden-Württemberg	2
Bayern	3
Berlin-Brandenburg	3
Hannover	3
Hessen	12
Mecklenburg-Vorpommern	3
Rheinland	0
Rheinland-Pfalz	1
Sachsen-Anhalt	1
Schleswig-Holstein	3
Thüringen	0
Westfalen	2
Weser-Ems	0
Gesamt	33

FN-gekennzeichnete Meldestellen in Hessen

Stephan Beyer, Wiesbaden
Andrea Bentrup-Stilgenbauer
Corinna Ertl, Ronneburg
Anja Geißler, Babenhausen
Ursula Höhnle, Biblis
Evi Keil, Lützelbach
Simone Keller-Döppner, Wartenberg
Marc Kemmerer, Hanau
Christel Paulin, Bensheim
Michaela Paulin, Bensheim
Andrea Piepenstock, Gernsheim
Anja Weiß, Wartenberg



Fortbildungen/Seminare

26./07.01.	Parcourscheffortbildung in Lich	Ralf Hollenbach Stefan Wirth
13.02.	TORIS/NEON-Fortbildung in Mücke	Anja Weiß Stephan Beyer
20.02.	TORIS/NEON-Fortbildung Frankfurt	Anja Weiß Stephan Beyer
22.02.	Fortbildung Fahren in Münzenberg	Dieter Lauterbach
27.02.	Richterfortbildung „Anmerkungen zu den Gesamtnoten in Dressurprüfungen“ in Alsfeld	Dr. Carsten Munk
20.03.	Richterseminar „Stilspring- /Springpferdeprüfungen“ in Lich	Ralf Hollenbach Peter Illert
18.05.	TORIS/NEON-Einsteiger-Seminar in Mücke	Anja Weiß Corinna Ertl
18./20.10.	Nachwuchsrichter-Seminar in Riedstadt-Wolfskehlen	Ulrike Nivelle Rolf-Peter Fuß
19.10.	Sicherheitsseminar Fahren in Wabern-Zennern	Klaus-Dieter Wünsche
19.10.	Fortbildung Pferdeführerschein in Wettenberg	Thomas Ungruhe
26.10.	Richter- und Parcourscheffortbildung Vielseitigkeit in Weilburg- Drommershausen	Sonja Theis Thorsten und Daniela Wichert
10.11.	B-Richterseminar in Wolfskehlen	Dr. Carsten Munk
12.11.	Fortbildung Pferdeführerschein in	Thomas Ungruhe
13.11.	Bensheim	Anna Röller
14.11.		Ulrike Mohr
19.12.	Dressur-Richterfortbildung in Frankfurt	Knut Danzberg
20.12.	GP-Richterfortbildung in Frankfurt	Dr. Carsten Munk Reinhard Richenhagen



Medikationskontrollen, Pferdekontrollen

Im zurückliegenden Kalenderjahr wurden von der Landeskommission Hessen 101 Medikationskontrollen nach dem Zufallsprinzip und auf Verdachtsmomente hin angeordnet. Es gab 3 positiven Befunde.

Bei 1817 Pferdekontrollen auf 101 Veranstaltungen gab es nur wenige Beanstandungen.

LK	Soll	Ist
Baden-Württemberg	100	194
Bayern	100	81
Berlin-Brandenburg	70	68
Hamburg	35	35
Hannover-Bremen	100	99
Hessen	100	101
Mecklenburg-Vorpommern	45	53
Rheinland	100	86
Rheinland Pfalz	60	60
Saarland	30	24
Sachsen	30	39
Sachsen-Anhalt	30	26
Schleswig-Holstein	100	103
Thüringen	30	30
Weser-Ems	80	80
Westfalen	120	125
Gesamt	1130	1204

Dillenburg, im Februar 2020